

for BODY & FACE

Made in JAPAN

VIO対応

販路限定品

品名 レイボーテ Rフラッシュ
ハイパー for Salon

型番 PSM-100B



最大照射回数	約100万発*1
ホテイクア回数	1500回以上*2
電源	交流式
海外・国内使用	○ 100～240V
本体質量	約470g (ローラーヘッド装着時)
仕様	本体サイズ: 約W228×D78×H63 (mm) (ローラーヘッド装着時) 定格電源: DC 12V / 5A 消費電力: 約7.0W (待機時/瞬間最大約60W) 付属品: ACアダプター、ローラーヘッド、LEDヘッド、スポットヘッド、クールヘッド

*1 ローラーヘッド(シングルモードレベル5使用)、LEDヘッド、
スポットヘッド(シングルモードレベル1使用)の合計値
*2 各モードレベル1で算出 値、VIOライン含まず 個人差があります

レベル ローラーモード:5段階 シングルFACEモード:5段階
シングルBODYモード:5段階

ケア管理アプリ

アプリ連動(iOS)でお手入れが
もっと便利に



①App Storeでアプリを検索し、
ダウンロードする

「Rei Beaute」を検索してください。


アプリが使用できるようになると、アイコンが
追加されます。

- 次のお手入れときをお知らせ
- ローラーの最適な操作速度がわかる
「スピードレーニング機能」で
照射ムラを低減
- ローラーヘッドの交換時期をお知らせ
※Androidには対応していません。

②アプリを開き、画面の指示に従う

本製品とのペアリングなど、
初期設定を行ってから使用します。

販売店



製造元

ヤーマン株式会社

〒135-0045 東京都江東区古石場1-4-4

商品に対する詳しいご説明・お問い合わせは下記URLまたはヤーマンコールセンターまで

※付属品購入のお問い合わせはお電話にて承ります

【ヤーマンコールセンター】受付9:00～17:00 (土・日・祝日・年末年始除く)

☎ 0120-776-282 (通話料無料)

携帯電話・PHSからは 0570-550-637

<https://ymn.cm/pro>

ご購入前に、商品パッケージまたは商品カタログで「安全に関するご注意」をご確認ください。
ご使用の際は、取扱説明書をよくお読みの上正しくお使いください。
印刷物と実物では多少色味が異なる場合があります。あらかじめご了承ください。
この商品の詳細については、販売店または当社におたずねください。

このカタログの記載内容は2022年9月現在のものです。

PRO-RBH-2022-3

YA-MAN
PROFESSIONAL
公式サイト



PROFESSIONAL
YAMAN

全身を、素早く美しく



販路限定品 PHOTO BEAUTY 光美容器

レイボーテ Rフラッシュ ハイパー for Salon

Rei Beauté R Flash Hyper for Salon

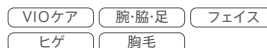
高機能モデル+LEDヘッド+スポットヘッド+クールヘッド

LEDヘッド搭載で速攻うるすべ肌

光美容器

レイボーテ Rフラッシュ
ハイパー for Salon

PSM-100B



パワー
約84%^{※1}
UP

1ヶ月使用で
実感!

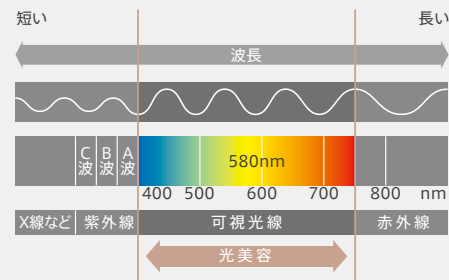
満足度
約93%^{※2}



ヤーマンの特殊技術
レイボーテフラッシュとは?

光美容 580nm付近の波長って?

光には色々な種類があります。よく知られている紫外線は、お肌にダメージを与える光。お肌に良い影響を与えるのは可視光線です。その中でもヤーマンは580nmに着目。



使い続けることでなめらか肌に
4週間使ってみました^{※2}

ムダ毛が目立ちにくい



長寿命ランプ
約100万発^{※3}

ボディケア回数
1500回以上^{※4}

Rフラッシュシリーズ 開発者のこだわり

ストレスのないムダ毛ケアをお届けするために
試作を重ね、最速約0.2秒の高速フラッシュを実現

ストレスなく効率よく短時間でムダ毛ケアできる技術を開発しようと考えました。照射時間の限界に挑戦し、20回以上の試作を繰り返して約0.2秒の照射間隔を実現^{*}。さらに、手軽かつスムーズにケアできるようにローラーを組み合わせました。

^{*} ローラーモードレベル1使用



ヤーマン
開発本部 山崎謙太郎

^{※1} STA-197Bとの比較 ^{※2} 回答者:女性15名 効果には個人差があります 個人の主観的な感想です
^{※3} ローラーヘッド(シングルモードレベル5使用)、LEDヘッド、スポットヘッド(シングルモードレベル1使用)の合計値
^{※4} 各モードレベル1で算出 顔、VIOライン含まず 個人差があります

for Salonモデルは付属ヘッドが豊富!

**紫色LED** for Salon限定LEDヘッドを搭載


紫色LEDは、エステサロンでも人気のケア。これまで光エステ美顔器を数多く開発してきたヤーマンだから実現できた、美顔器としても使えるムダ毛ケア美容器です。LEDのみ照射して、お肌のケアも可能です。



LEDヘッド

スポットヘッド デリケートゾーンも安心!

ローラーヘッド・LEDヘッドに加え「スポットヘッド」が搭載。細部までケアが可能で、VIOのケアも可能。VIOラインは他の部位に比べて効果が実感できるまでに時間がかかることもあるので、自宅で継続しやすい点もポイントです。



スポットヘッド

クールヘッド クールヘッドで毛穴の目立たない肌に


ムダ毛ケア→クールダウンというサロンのようなケアを可能にするクールヘッドがつきました。よりお肌のケアにこだわりながら、毛穴の目立たないつるすべ肌を目指していただけます。メイク前のクールダウンなどとしてもおすすめです。



クールヘッド

doctor's voice

光には様々な種類があり、波長(色)により到達範囲に違いがあります。LEDやレーザーは単一波長(単色)で集中的に出力し、ピンポイントに効果を発揮するのに対して、光美容器は複数の波長(色)を同時に出力しており、広い範囲に効果を発揮することができるため、顔から体まで全身のお肌の悩みにおすすです。どちらも併用することをお勧めです。

わたなべ皮膚科院長
渡邊 荘子 先生

※ 上記は個人の感想です。効果効能を保證するものではありません。

SPEED & POWER ローラータイプ

SPEEDのひみつ

広い照射面 | 9.24cm²ローラーを滑らせるだけで
かつてない*1スピードケア

お肌の上を転がりながら移動距離を自動で感知する「ローラー連射機能」を搭載。照射もれやオーバーケアを抑えながら、照射間隔約0.2秒*2の圧倒的スピードで全身をケアできます。

POWERのひみつ

ハイパワー | ^{ダブル}W(2本)ランプ気になる太い毛やヒゲも
しっかりケア

ワイドな照射面にフラッシュを発するキセノンランプをダブル(2本)で搭載。より効率的なムダ毛ケアが可能に。



フェイス



両脇



両腕



両足



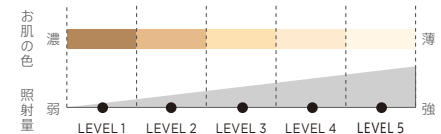
VIOライン



肌色センサー

肌色センサーで最適レベルを自動調整

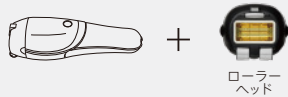
オートモードでは、お肌の色濃度をセンサーで読み取り、最適な光レベルを5段階で自動調整します。



HOW TO USE

部位に合わせてモードの切替可能

ローラーモード

ローラー
ヘッド

1. グリップを水平にし、ローラーモードにします。
2. お肌の上を滑らせるように動かすことで、フラッシュが最大7発連続照射されます。

○連続照射(最大7発)するごとに、数秒のチャージ時間があります



<オススメの使用部位>

腕 足

シングルモード

ローラー
ヘッド LED
ヘッド スポット
ヘッド

1. グリップを倒してシングルモードにします。
2. 照射ボタンを押して、位置を移動させながら1発ずつ照射します。

○1発照射するごとに、数秒のチャージ時間があります



<オススメの使用部位>

脇 フェイス VIOライン
ヒゲ 胸毛

クールモード



クールヘッド

1. クールヘッドを装着し、電源を入れるとクールモードになります。
2. フラッシュをあてたお肌に少しずつずらしながらあてていきます。

○グリップは水平、倒す、どちらでも使用できます



<オススメの使用部位>

脇 フェイス VIOライン
ヒゲ 胸毛

ムダ毛ケアに関するよくあるご質問

Q&A

Q1 お手入れの頻度は？

- A 最初の2ヶ月は2週間に1回程度(フェイスクアは週2~3回程度)、3ヶ月目以降は4~8週間に1回程度を目安に行ってください。

※同じ部位に1日5分以上、フラッシュを照射しないでください。
 ※同じ部分に1日2回以上、フラッシュを照射しないでください。
 ※効果の感じ方は使用する部位や個人によって異なります。
 ※本商品は永久脱毛をするものではありません。

Q2 照射レベルの選び方は？

- A 温かさ、少し熱さを感じる程度のレベルに設定してご使用ください。痛みを感じるようなレベルでは使用しないでください。使用部位によってレベルを調整してください。
 「オートモード」を使用すると、その部位の肌色をセンサーが読み取り、自動的にお肌に合わせた照射レベルでお手入れを行うことができます。

Q3 使用後のお手入れは？

- A お手入れ後は、化粧水などで照射したお肌を保湿してください。

Q4 お手入れが続けられるか心配です。

- A ケア管理アプリをダウンロードすると、忘れがちな次のお手入れのタイミングをスマートフォンからお知らせします。

※Androidは現在は対応しておりません。



Q5 家族で共有できますか？

- A 家族間で共有可能です。ランプ交換が必要になった際もコールセンターで替えヘッドをご購入いただけます。

※VIOラインに使用したヘッドは共有しないでください。